

ORCID: Arařtırmacı Kimlik Tanımlama

Gerek bazı yazar isimlerindeki benzerlikler ve kadın arařtırmacıların evlilięe baęlı olarak soyadlarının deęiřmesi, gerekse isimlerin verilif yöntemlerindeki farklılıklardan dolayı bir akademisyenin tüm yayınlarına toplu olarak ulařmada sorunlar yařanmaktadır. Neticesinde; bilimsel çıktıların yönetiminde doęru veriler kullanılamamakta ve bir yazar ya da baęlı olduęu kurum ile ilgili yapılacak analizler hatalı sonuçlar vermektedir. Bir arařtırmacıya ait alıřmaların toplu olarak görünlenebilmesi ve analizlerde doęru verilerin kullanılabilmesi için akademisyenlerin kimlik tanımlamasının yapılması zorunlu bir hal almıřtır.

Dijital kimlik tanımlaması yapmak için ücretsiz olarak kolayca ORCID'e (Open Researcher and Contributor ID) kayıt olabilir ve yayınlarınızı bir araya getirerek, kayıtlı dięer bilim insanları ve arařtırmacılar arasında tarama yapabilirsiniz.

Yaptıęınız bir alıřmayı gönderirken, alıřmanızla ilgili tanınırlık kazanacaęınız ve alıřma akıřınızı kontrol edeceęiniz her durumda, burs veya destek programları bařvurularınızda, mail imzanızda, kiřisel web sitenizde ORCID tanımlayıcınızı kullanabilirsiniz. Daha önce ORCID hesabı olanların tekrar almasına gerek yoktur.

ORCID Kayıt linki: <https://orcid.org/register>

Register for an ORCID iD

ORCID provides a persistent digital identifier that distinguishes you from every other researcher and, through integration in key research workflows such as manuscript and grant submission, supports automated linkages between you and your professional activities ensuring that your work is recognized.

Per ORCID's [terms and conditions](#) , you may only register for an ORCID iD for yourself.

First name

Last name (Optional)

Primary email

Additional email (Optional)

[+](#) Add another email

Password

8 or more characters

1 letter or symbol




1 number

Confirm Password

Visibility settings

Your ORCID iD connects with your ORCID record that can contain links to your research activities, affiliations, awards, other versions of your name, and more. You control this content and who can see it. [More information on visibility settings.](#)

By default, who should be able to see information added to your ORCID Record?

-  **Everyone** (87% of users choose this)
-  **Trusted parties** (5% of users choose this)
-  **Only me** (8% of users choose this)

Çalışmalarınızın başka kişiler tarafından görünebilir olmasını aşağıdaki sembollerden birini seçerek ayarlayabilirsiniz.



Herkese açık (Yayınlarınızın görünürlüğü artıracaktır)



Sınırlı erişim



Gizli

Kullanım şartlarını kabul ederek kaydınızı tamamlayabilirsiniz.

Notification settings

ORCID sends email notifications about items related to your account, security, and privacy, including requests from ORCID member organizations for permission to update your record, and changes made to your record by those organizations.

You can also choose to receive emails from us about new features and tips for making the most of your ORCID record.


Please send me quarterly emails about new ORCID features and tips
To receive these emails, you will also need to verify your primary email address.

After you've registered, you can change your notification settings at any time in the account settings section of your ORCID record.

Terms of Use

I consent to the [privacy policy](#) and [terms and conditions](#) of use, including agreeing to my data being processed in the US and being publicly accessible where marked Public.

You must accept the terms and conditions.

I'm not a robot 
reCAPTCHA
Privacy - Terms

Register

Kayıt işlemi tamamlandıktan sonra Profil sayfanıza yönlendirileceksiniz. Mail adresinize gelen link ile doğrulama işlemi yaptıktan sonra ORCID numaranız oluşacaktır. Profil sayfanızdan eğitim bilgilerinizi, çalıştığınız kurumları, fon bilgilerinizi, biyografinizi ve çalışmalarınızı ekleyip, güncelleyebilirsiniz.

”**Employment**” başlığı altında kurum bilgisine “**Anadolu Üniversitesi**” yazılması gerekmektedir.

Add employment’e tıklayarak Organization seçeneğinde “Anadolu Üniversitesi” yazıldığında otomatik tamamlama ile listeden seçim yapabilirsiniz.

ADD EMPLOYMENT

Organization*	Department
Anadolu Üniversitesi	Add department
Anadolu Üniversitesi Eskisehir, academic	Role/title

Aldığınız ORCID numaralarını pbys.anadolu.edu.tr adresi üzerinden, Genel Bilgiler sekmesine girerek ilgili alana kaydetmeniz gerekmektedir.

Genel Bilgiler	Akademik ilgi alanlarınızı yazınız.
Kişisel Bilgiler	Kişisel web sayfanız
Ödeme Bilgileri	Varsa kişisel websitenizi yazabilir
Akademik Bilgiler	İş Adresi
Bildirimlerim	Paylaşmak isterseniz iş adresinizi
Ayarlar	LinkedIn
Rehber Bilgilerim	Paylaşmak isterseniz LinkedIn ad
Sıkça Sorulan Sorular	Orc id
Geri Bildirim	0000-0002-1510-0667
	Kaydet

Dilerseniz ORCID profilinize yayınlarınızı ekleyebilir ya da diğer platformlardan aktarabilirsiniz. Bu işlemler için aşağıdaki linklerdeki ilgili kılavuzlara ulaşabilirsiniz.

[ORCID hesabına yayın ekleme](#)

[Google Akademik profilden ORCID hesabına yayın aktarımı](#)

[Scopus ID'den ORCID hesabına yayın aktarımı](#)